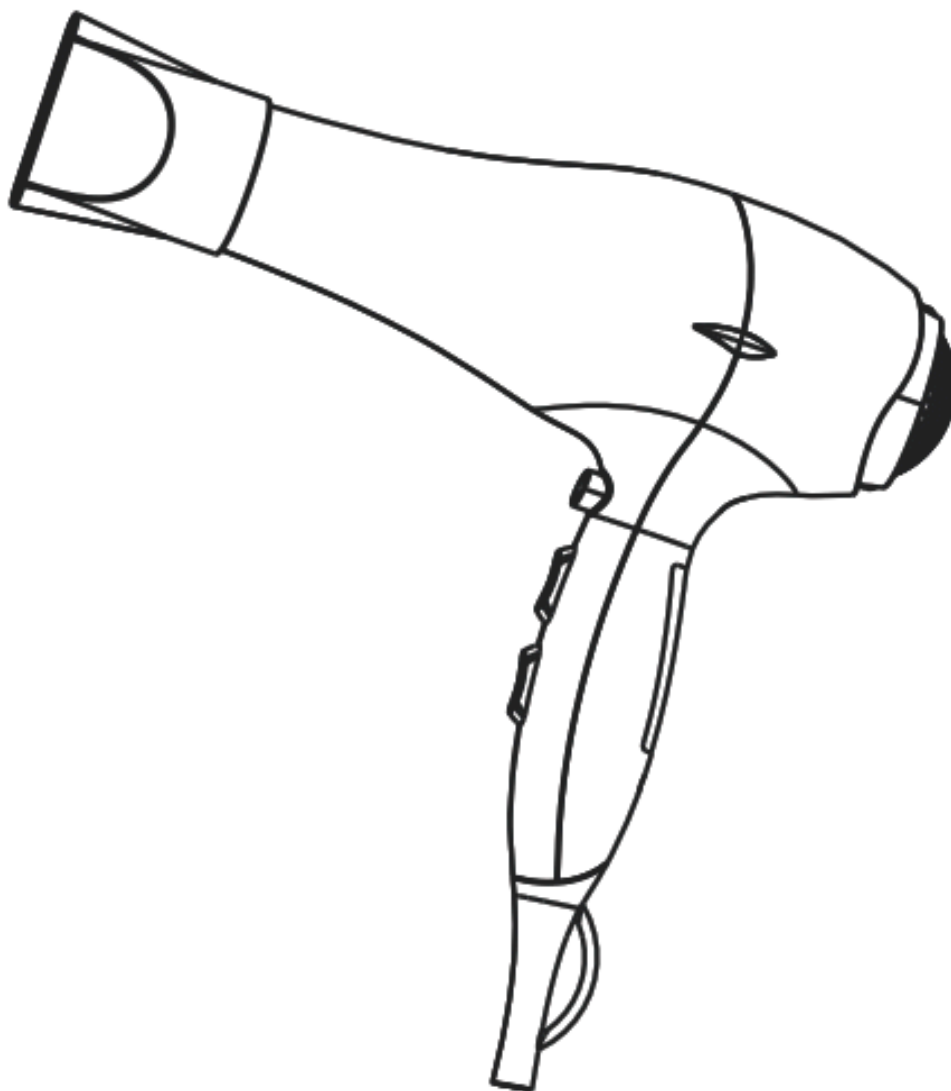


ФЕН ДЛЯ УКЛАДКИ ВОЛОС

ИНСТРУКЦИЯ

Модель : HD-1729



Внимание: Внимательно ознакомьтесь с данной инструкцией и сохраните её для дальнейшего использования в качестве справочного материала.

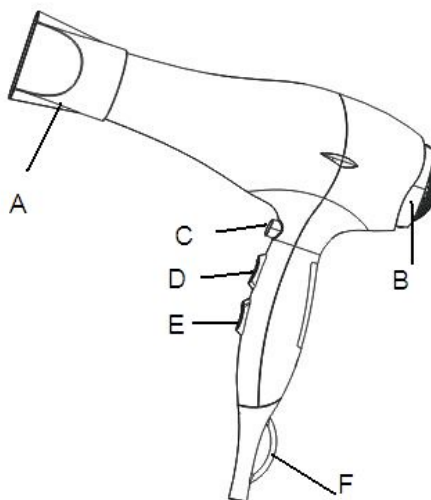
220-240В, 50Гц, 2200Вт




061

ОПИСАНИЕ

- A. Сопло
- B. Вентиляционная решётка
- C. Кнопка холодного обдува
- D. Регулятор мощности
- E. Регулятор температуры
- F. Петля для подвешивания



МЕРЫ БЕЗОПАСНОСТИ

- Перед подключением прибора убедитесь, что указанное на нём номинальное напряжение соответствует напряжению местной электросети. Любая ошибка при подключении прибора может привести к необратимым поломкам, которые не покрываются гарантией.
- Использовать прибор только в бытовых целях. Прибор не предназначен для промышленного применения.
- Регулярно проверяйте состояние сетевого шнура. Запрещается пользоваться прибором, если сетевая вилка, сетевой шнур или сам прибор повреждены.
- Никогда не пользуйтесь прибором мокрыми руками или вблизи резервуаров с водой, в ванной, душе, умывальнике и т.п. 
- Данный прибор не предназначен для использования лицами (включая детей) с ограниченными физическими, сенсорными или умственными возможностями, а так же лицами, не обладающими необходимым опытом и знаниями, если только они не будут находиться под присмотром лица, отвечающего за их безопасность. Рекомендуется следить за тем, чтобы дети не играли с электроприбором.
- Не погружать в воду, не споласкивать водой – даже для очистки.
- После завершения работы отключайте прибор из розетки электросети. Для отключения от сети, не тянуть за шнур, а вытянуть вилку из розетки.
- Не обматывайте сетевой шнур вокруг прибора.
- Не используйте прибор для искусственных волос.
- Не распыляйте средства для укладки при работающем устройстве.
- Не оставляйте прибор включённым без присмотра.
- Не используйте прибор принадлежности, не входящие в комплект данного прибора.

- Не пытайтесь самостоятельно ремонтировать прибор или заменять какие-либо детали.
- Следите за тем, чтоб в вентиляционное отверстие не попадали волосы, пыль или пух.
- Не закрывайте входные и выходные воздуховоды - двигатель и нагревательные элементы фена могут сгореть.
- Будьте осторожны, во время работы насадки могут нагреваться.

ПОРЯДОК РАБОТЫ

1. Вставьте вилку сетевого шнура в розетку электросети.
2. Установите переключатель интенсивности воздушного потока в положение щадящего или высокотемпературного режима для включения прибора.
3. Установите переключатель температурного режима в положение подачи холодного воздуха, щадящего или высокотемпературного режима.
4. Для сушки волос совершайте феном расчёсывающие движения, держа его на небольшом расстоянии от волос.

Советуем: после того, как высушите каждую прядь, нажмите кнопку холодного обдува и направьте поток холодного воздуха на волосы для фиксации причёски и закрепления блеска.

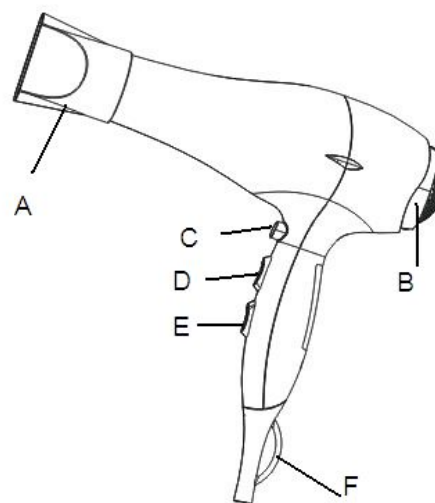
Насадка концентратор позволяет направлять поток воздуха на щётку или расчёску, с помощью которых вы укладываете волосы.

УХОД И ХРАНЕНИЕ

- 1) Отключите прибор от электросети.
- 2) Уберите прибор в безопасное место и дайте ему остыть.
- 3) Ваш фен не требует большого ухода. Для удаления волос или частиц грязи, возможно оставшихся на задней вентиляционной решётке фена, Вы можете почистить фен и его принадлежности слегка влажной тканью.
- 4) Храните фен в прохладном сухом месте.

ОПИС

- A. Сопло
- B. Вентиляційна решітка
- C. Кнопка холодного обдуву
- D. Регулятор потужності
- E. Регулятор температури
- F. Петля для підвішування



ЗАХОДИ БЕЗПЕКИ

- Перед підключенням приладу переконайтеся, що вказана на ньому номінальна напруга відповідає напрузі у мережі. Будь-яка помилка при підключенні приладу може привести до необоротних поломок, які не покриваються гарантією.
- Використовувати прилад тільки в побутових цілях. Прилад не призначений для промислового застосування.
- Регулярно перевіряйте стан мережного шнура. Забороняється користуватися приладом, якщо мережева вилка, мережевий шнур або сам прилад пошкоджено.
- Ніколи не користуйтеся приладом мокрими руками або поблизу резервуарів з водою, у ванній, душі, умивальнику та т.п.
- Даний прилад не призначений для використання особами (включаючи дітей) з обмеженими фізичними, сенсорними або розумовими можливостями, а так же особами, що не володіють необхідним досвідом та знаннями, якщо тільки вони не перебуватимуть під наглядом особи, яка відповідає за їх безпеку. Рекомендується стежити за тим, щоб діти не гралися з електроприладом.
- Не занурюйте в воду, не споліскувати водою - навіть для очищення.
- Після завершення роботи відключайте прилад з розетки електромережі. Для відключення від мережі, не тягнути за шнур, а витягнути вилку з розетки.
- Не накручуйте шнур живлення на пристрій.
- Не використовуйте прилад для штучного волосся.
- Не розпилюйте засоби для укладання при працюючому пристрої.
- Не залишайте прилад включеним без нагляду.
- Не використовуйте приналежності, що не входять в комплект даного приладу.
- Не намагайтеся самостійно ремонтувати прилад або замінювати будь-які деталі.



- Слідкуйте за тим, щоб у вентиляційний отвір не потрапляли волосся, пил або пух.
- Не закривайте вхідні і вихідні повітроводи - двигун і нагрівальні елементи фена можуть згоріти.
- Будьте обережні, під час роботи насадки можуть нагріватися.

ПОРЯДОК РОБОТИ

1. Вставте вилку в розетку електромережі.
2. Встановіть перемикач інтенсивності повітряного потоку в положення щадного або високотемпературного режиму для включення приладу.
3. Встановіть перемикач температурного режиму в положення подачі холодного повітря, щадного або високотемпературного режиму.
4. Для сушки волосся феном здійсніть розчісувальні рухи, тримаючи його на невеликій відстані від волосся.
Радимо: після того, як висушіть кожне пасмо, натисніть кнопку холодного обдування і направте потік холодного повітря на волосся для фіксації зачіски і закріплення блиску.
Насадка концентратор дозволяє направляти потік повітря на щітку чи гребінець, за допомогою яких ви укладаєте волосся.

ДОГЛЯД І ЗБЕРІГАННЯ

- 1) Відключіть прилад від електромережі.
- 2) Приберіть прилад в безпечне місце і дайте йому охолонути.
- 3) Ваш фен не вимагає великого догляду. Для видалення волосся або частинок бруду, які можливо залишилися на задній вентиляційній решітці фена, Ви можете почистити фен і його приналежності злегка вологою тканиною.
- 4) Зберігайте фен в прохолодному сухому місці.

СЕРВИСНЫЕ ЦЕНТРЫ

Города в которых есть СЦ Astor	Название СЦ	Адрес	Контактные телефоны
Белгород-Днестровский	Техно Мастер	ул. Московская, 27	(04849) 60-105
Белая Церковь	«Эликон»	бу-р 50 Победы 52	+38 (04563)6-42-33:+38(04563)8-29-00
Бердичев	Евросервис	ул. Ленина, 57	(0441) 434-06-36, (067) 336-97-39
Винница	«Альпари»	ул. Космонавтов 49	+38 (0432) 52-35-09
Днепр	ЧП Черненко	ул. Петровского,49	(0562) 52-20-66, (063) 615-15-98
Запорожье	Техника и Сервис	ул. Верхняя, 6	(061) 218-74-31, 212-31-88
Ивано-Франковск	Компания М-Стаил	ул. Независимости, 179-6	(0342) 72-27-22, (0342) 77-33-22
Киев	ТелКом, ЧП Лепеха И.О	ул. Ялтинская, 24/23	(044) 576-46-16
Крапивницкий	Техномир	ул. Васнецова, 8	(0522) 361-014, 270-177
Кременчуг	Эко Сан	вул. Радянська, 44, оф. 2	053-663-91-92
Кривой Рог	«110 микрон»	ул. 23-лютого, 22	+38 (056)443-04-03, +38(056)443-04-03, +38(097)212-24-44
Львов	СЦ Шанс	ул. Владимира Великого, 2	(032) 247-14-99
Мариуполь	Реал-Сервис	пр-т Металлургов, 227	(0629) 473-000, (098) 312-26-28
Николаев	Закон Ома	ул. Космонавтов, 81/16, оф.326	(0512) 725-232
Никополь	Мастер Сервис	ул. Кооперативная, 5	(050) 360-38-83
Новая Коховка	"Сервис Плюс"Чайка С.В	вул. Французкая, 2-Л	066-119-05-86, 095-204-63-59
Новомосковск	сц "НБО Сервис"	ул Сучкова,54	(050) 481 58 71, (097) 075 85 68
Одесса	Аврора	ул. Дальницкая, 46	(0482) 326-303
Полтава	Промэлектроника	ул. Красноармейская, 11/13	(066) 731-98-52
Ровно	ЧП Микитюк	ул. Орлова,2	0362-45-0042
Тернополь	СЭМ	ул. Чалдаева, 2	(0352) 26-30-13, (067) 357-63-78
Сумы	Эльф	вул. Петропавлівська, 86/1	0542-650-340
Ужгород	Миллениум	ул. Гагарина, 101	(0312) 661-297
Умань	Электрон-Сервис	ул. Успенская,1/24	04744-4-66-14, 04744-4-61-34, 067-470-39-57
Харков	ООО Техническая Компания «НЕО»	ул. Коцарская, 43	+38(057)763-09-12 +38(057)763-02-95+38(050)025-01-41
Херсон	СЦ Радио	ул. Рабочая, 66	(096) 540-09-24, (0552) 485-777
Херсон	СЦ Интер-Сервис	пр-т 200-летия Херсона,9	0 50 49-46-043 0 95 220-23-03
Хмельницкий	Тритон Побут Сервіс ТОВ	вул. Курчатова, 18	0382-78-37-73
Черкассы	ЧП «РТСЦ»	ул. Добровольского 1	+38 (0472) 38-37-90:+38 (0472) 38-36-90
Черновцы	Сервис	ул. Главная, 265 А	(050) 197-82-13
Шепетовка	Рубикон СЦ	ул. Некрасова,3	038-424-00-17